

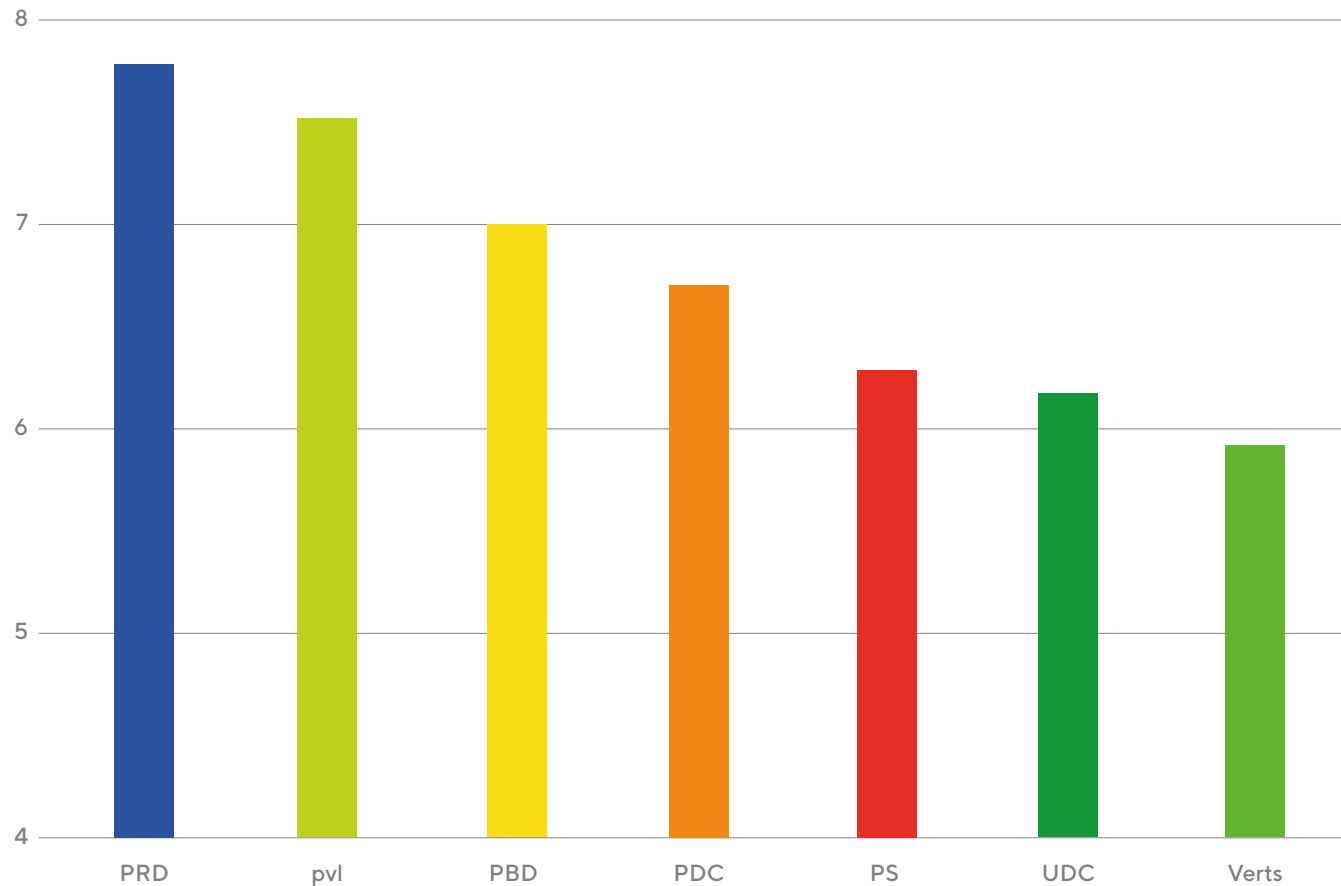
# Évaluation de baromètre numérique 2019: Qui voit plus d'opportunités dans la numérisation ? Qui voit les risques ?

A la veille des élections fédérales du 20 octobre 2019, Swico a lancé le «Baromètre Numérique 2019» en collaboration avec l'aide électorale en ligne "smartvote" et la Haute école spécialisée bernoise BFH, ainsi qu'en collaboration avec les universités de Zurich et Genève.

Baromètre Numérique **2019**

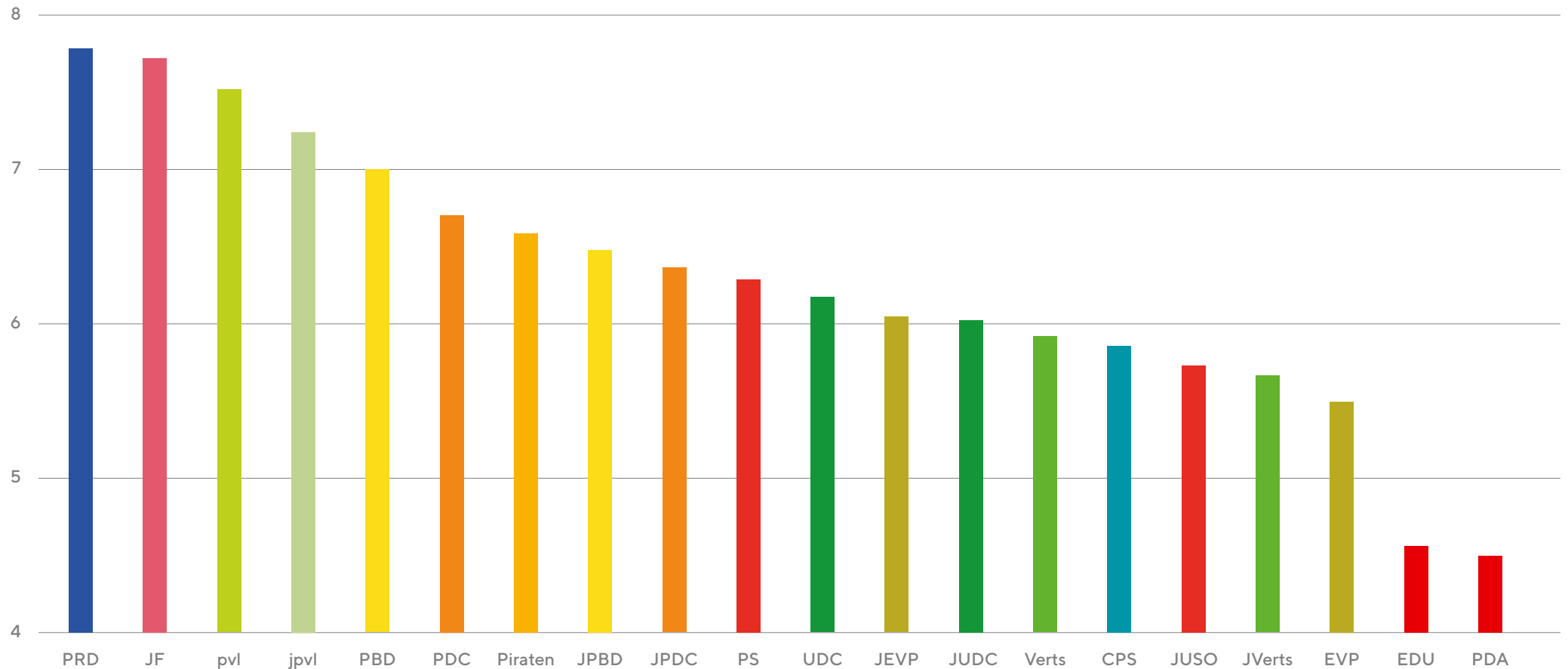
**SW/CO** l'association professionnelle pour la Suisse numérique

# Dans quelle mesure les parties sont-elles digital-affine ?



graphique 1.1

# Dans quelle mesure les parties sont-elles digital-affine ?



graphique 1.2

## Top 10: candidats sortants

Prénom/nom	Parti	Canton	Valeur de classement	Rang
Jürg Grossen	<b>pvl</b>	BE	8.69	<b>17</b>
Franz Grüter	<b>UDC</b>	LU	8.56	<b>23</b>
Marcel Dobler	<b>PRD</b>	SG	8.46	<b>33</b>
Bernhard Guhl	<b>PBD</b>	AG	8.18	<b>50</b>
Beat Flach	<b>pvl</b>	AG	8.08	<b>56</b>
Isabelle Chevalley	<b>pvl</b>	VD	7.88	<b>84</b>
Philippe Nantermod	<b>PRD</b>	VS	7.75	<b>106</b>
Thomas Egger	<b>PDC</b>	VS	7.65	<b>126</b>
Edith Graf-Litscher	<b>PS</b>	TG	7.40	<b>179</b>
Jacqueline Badran	<b>PS</b>	ZH	7.02	<b>247</b>

## Top 10: nouveaux candidats

Prénom/nom	Parti	Canton	Valeur de classement	Rang
Severin Pflüger	<b>PRD</b>	ZH	9.19	<b>1</b>
Cédric Schmid	<b>PRD</b>	ZG	9.19	<b>1</b>
Lukas Stiefel	<b>jpvl</b>	ZH	9.12	<b>3</b>
Claude Grosjean	<b>pvl</b>	BE	9.09	<b>4</b>
Matthias Egli	<b>pvl</b>	BE	8.99	<b>5</b>
Simone Richner	<b>PRD</b>	BE	8.99	<b>5</b>
Darius Azarpey	<b>JF</b>	GE	8.96	<b>7</b>
Melanie (Meli) Racine	<b>JF</b>	SO	8.94	<b>8</b>
Urs Rhyner	<b>PRD</b>	SZ	8.94	<b>8</b>
Andrea Kuhn-Senn	<b>CSV</b>	ZH	8.91	<b>10</b>

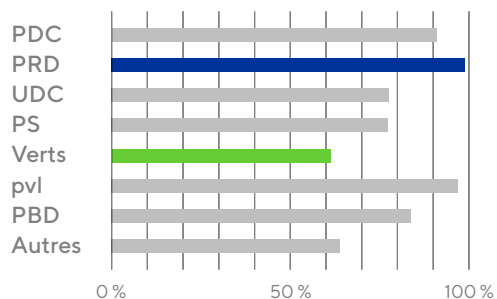
graphique 2

# Selon les candidats, quel est l'impact du passage au numérique sur l'économie?



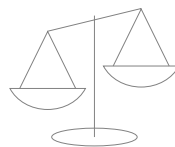
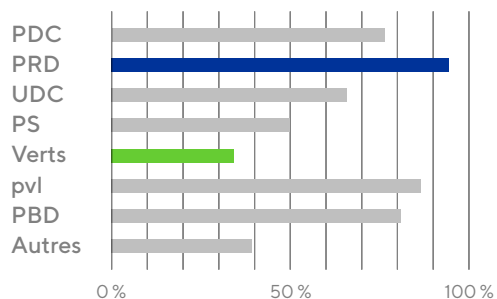
## Assure la proSPérité

Plutôt d'accord



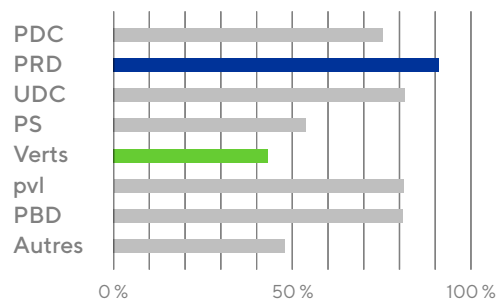
## Crée des emplois

Plutôt d'accord



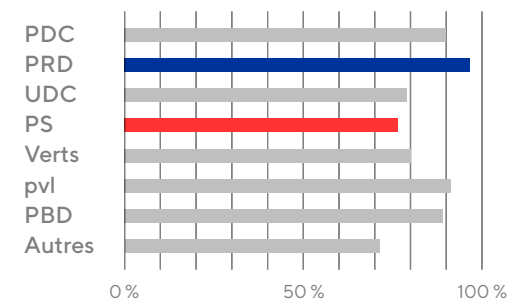
## Accroît l'inégalité

Plutôt pas d'accord



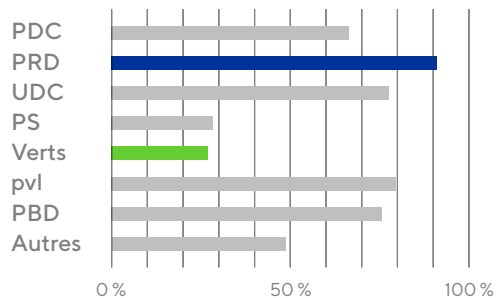
## Favorise la conciliation entre travail et vie de famille

Plutôt d'accord



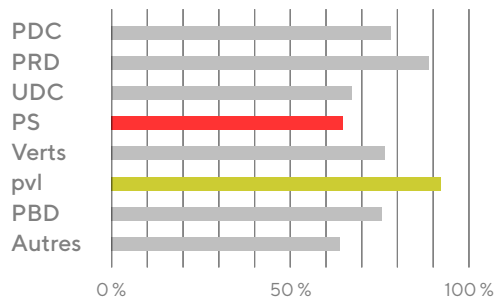
## Réduit la protection des travailleurs

Plutôt pas d'accord



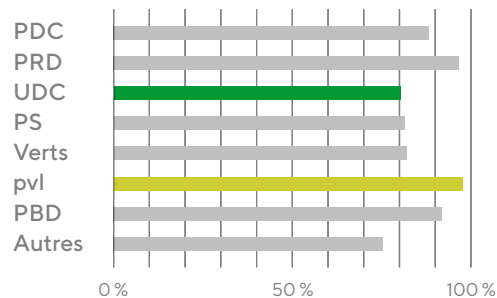
## Améliore la qualité du travail

Plutôt d'accord



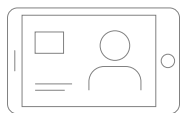
## Pourrait entraîner une perte d'emploi personnelle

Plutôt pas d'accord



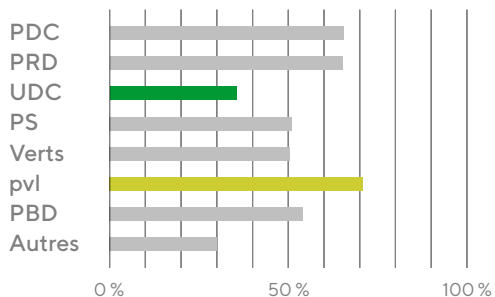
graphique 3.1

# Dans quels domaines faut-il accélérer? Dans quels domaines plutôt pas?



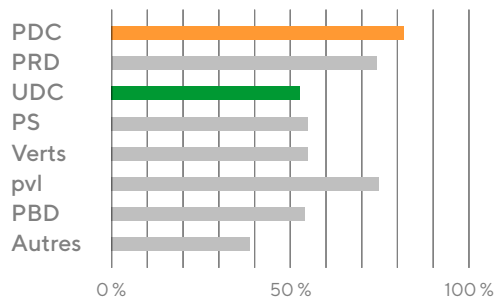
## Identité électronique

Augmenter plutôt & fortement



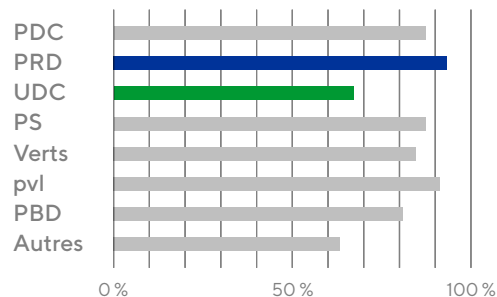
## Cybersanté

Augmenter plutôt & fortement



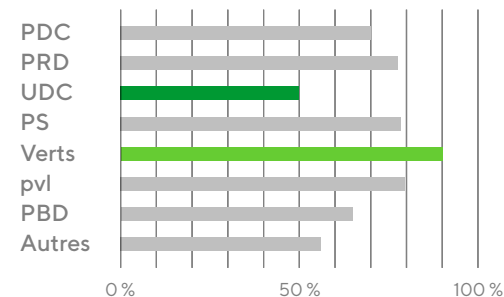
## E-Government

Augmenter plutôt & fortement



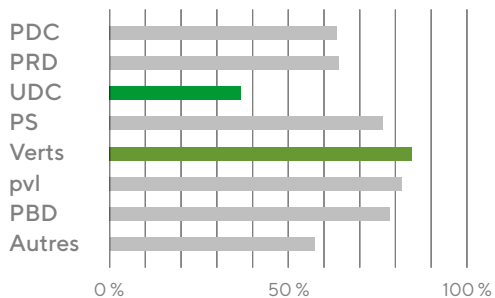
## Open Government Data

Augmenter plutôt & fortement



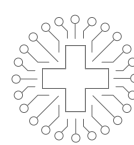
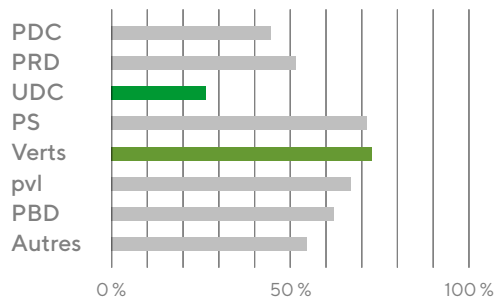
## Agent de passage au numérique

Augmenter plutôt & fortement



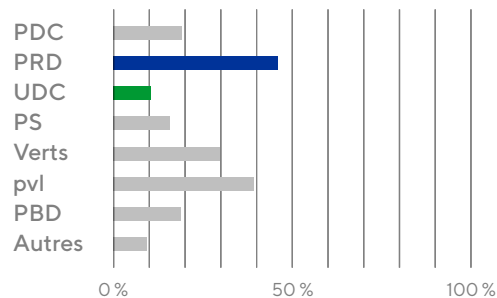
## Récolte électronique de signatures

Augmenter plutôt & fortement

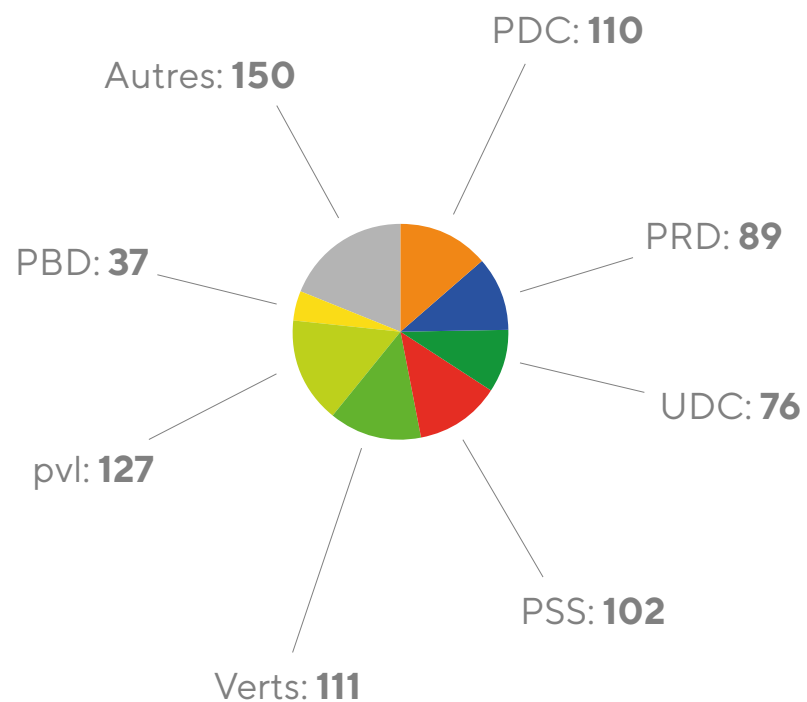


## Aide aux décisions gouvernementales par l'IA

Augmenter plutôt & fortement

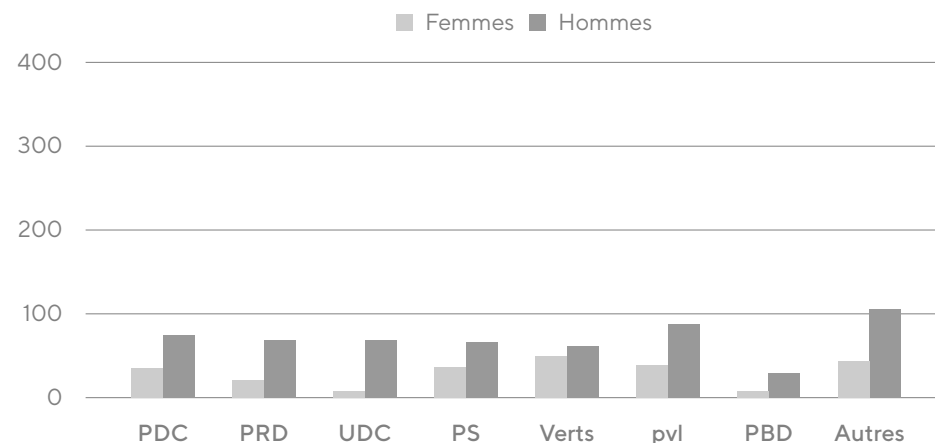


# Participants au **baromètre de numérisation**

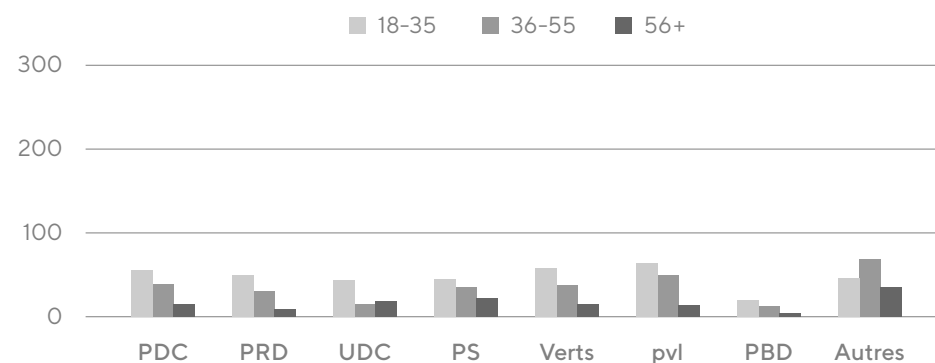


Participants à l'enquête:  
**828 (18%)**

### Répartition des partis par sexe

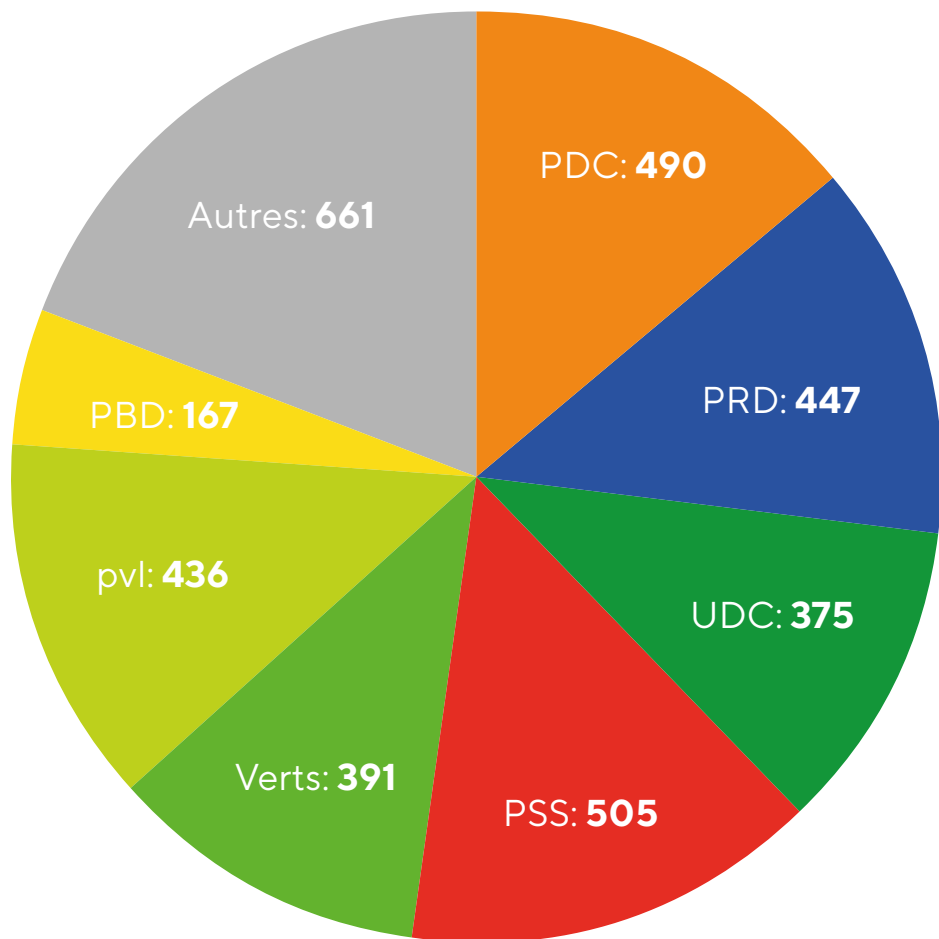


### Répartition des partis par groupe d'âge



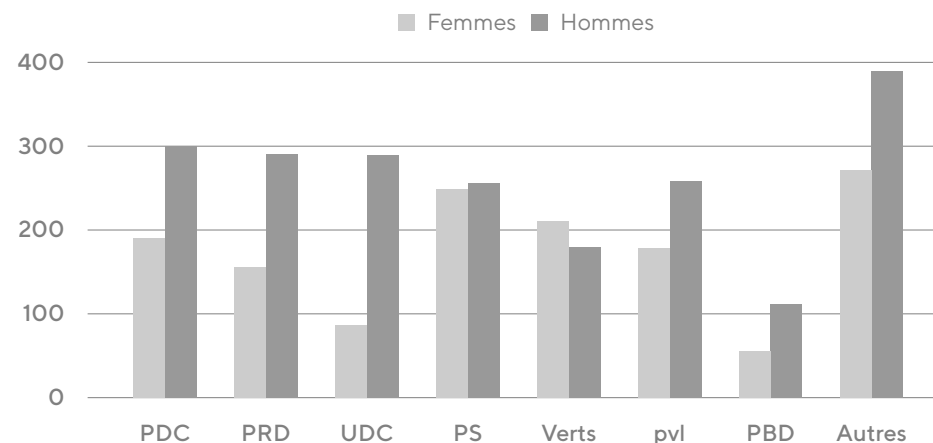
graphique 5.1

# Participants à l'enquête **Smartvote** avec 4 questions sur la numérisation

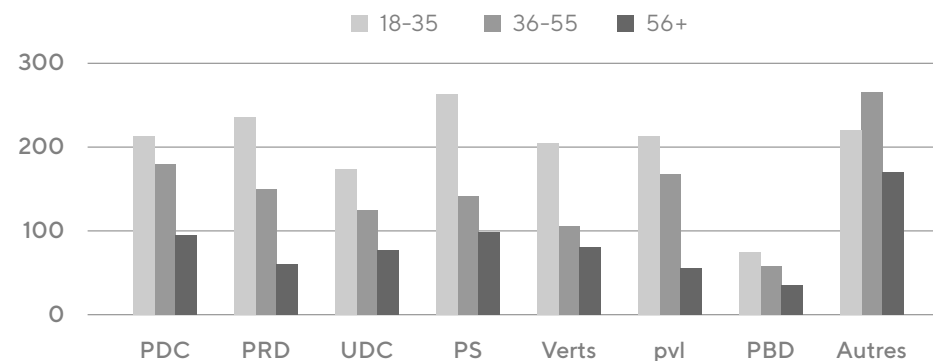


Participants à l'enquête:  
**3571 (78%)**

Répartition des partis par sexe



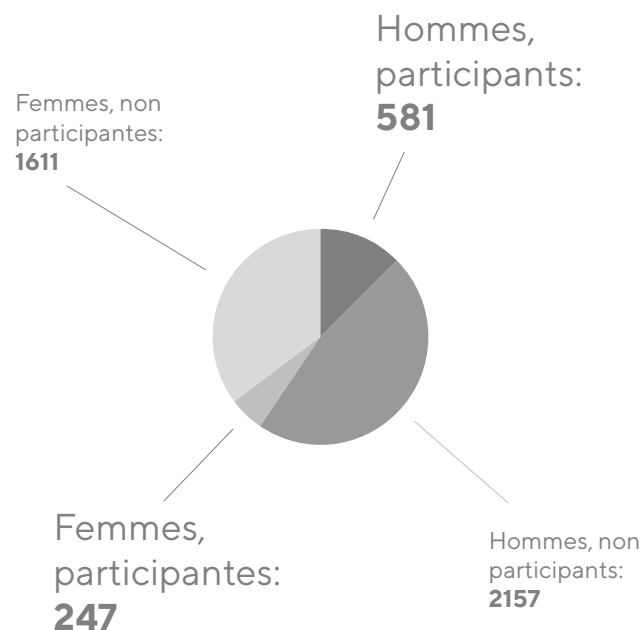
Répartition des partis par groupe d'âge



graphique 5.2



# Répartition des personnes interrogées de **baromètre de numérisation** par sexe



Total des candidats: **4596**



Hommes participants	<b>581</b>
Hommes non participants	<b>2157</b>

---

Part des hommes	<b>2738</b>
-----------------	-------------

---

**Taux de participation 21%**



Femmes participantes	<b>247</b>
Femmes non participantes	<b>1611</b>

---

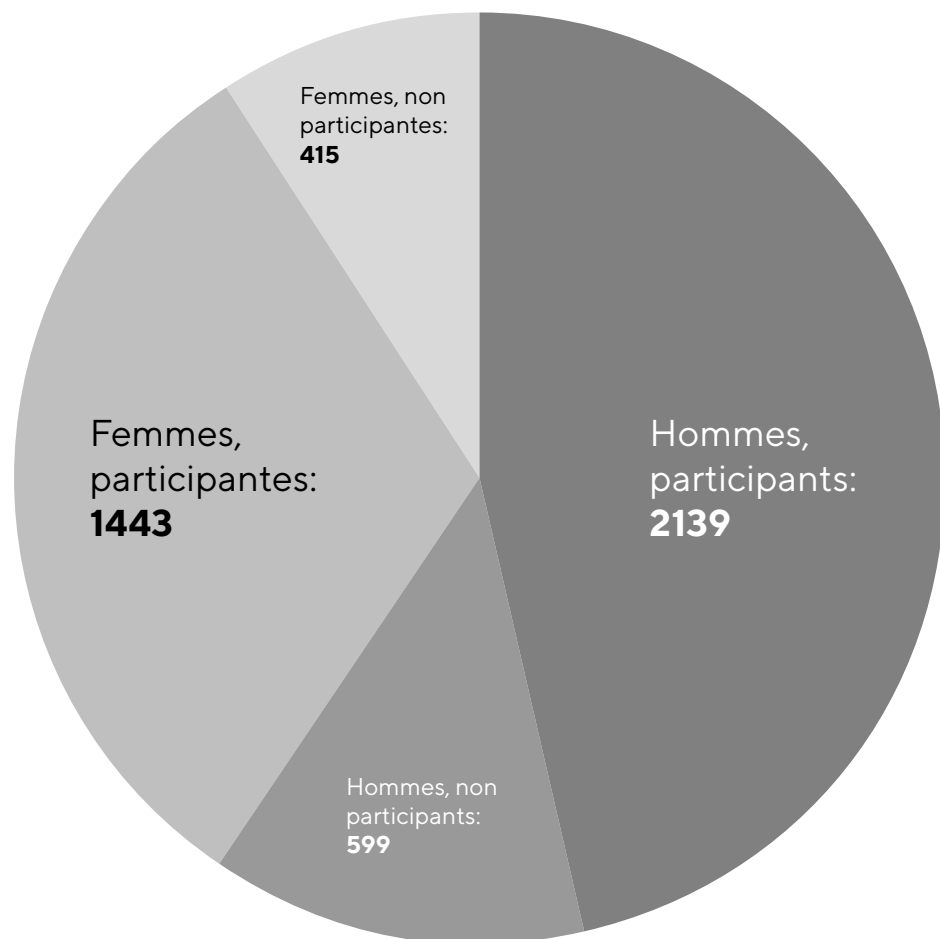
Part des femmes	<b>1858</b>
-----------------	-------------

---

**Taux de participation 13%**

graphique 6.1

## Répartition des personnes interrogées de **Smartvote** par sexe



Total des candidats: **4596**



Hommes participants	<b>2139</b>
Hommes non participants	<b>599</b>

---

Part des hommes	<b>2738</b>
-----------------	-------------

---

**Taux de participation 78%**



Femmes participantes	<b>1443</b>
Femmes non participantes	<b>415</b>


---

Part des femmes	<b>1858</b>
-----------------	-------------

---

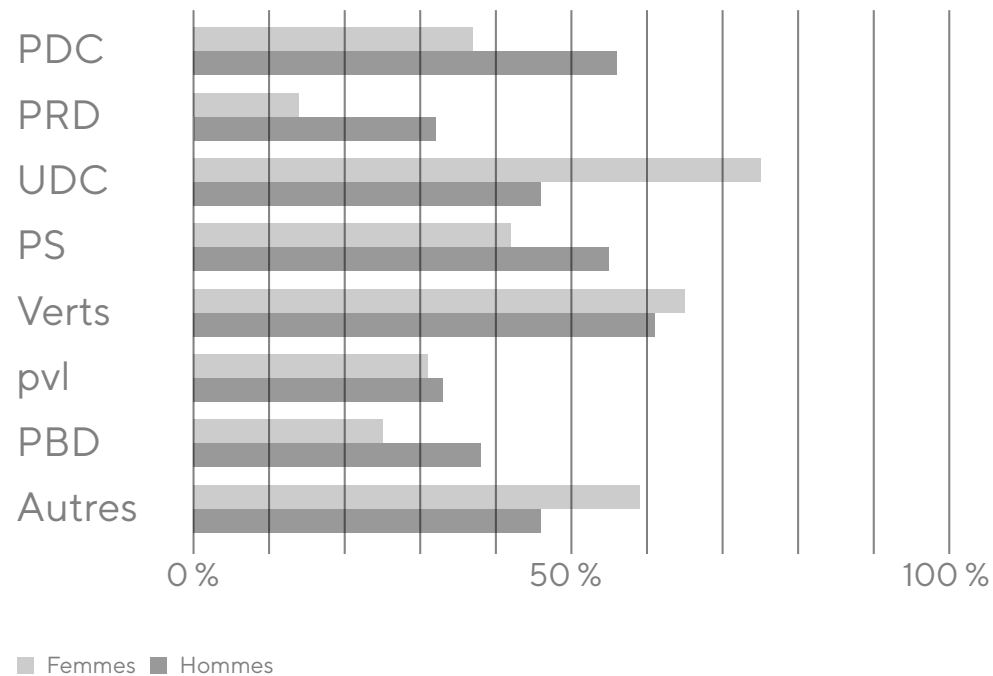
**Taux de participation 78%**

# Selon les candidats, quel est l'impact du passage au numérique sur favorisation de la conciliation entre travail et vie de famille?



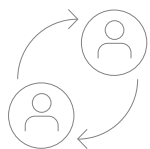
## Favorise la conciliation entre travail et vie de famille

Plutôt d'accord



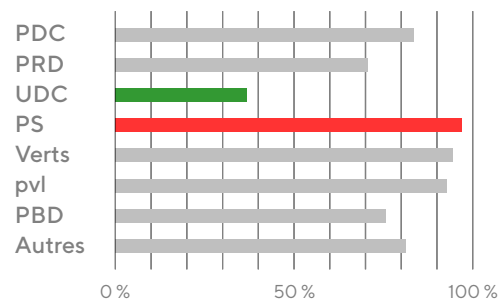
graphique 3.2

# D'après les candidats, quelles sont les mesures appropriées?



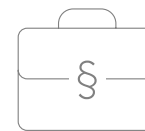
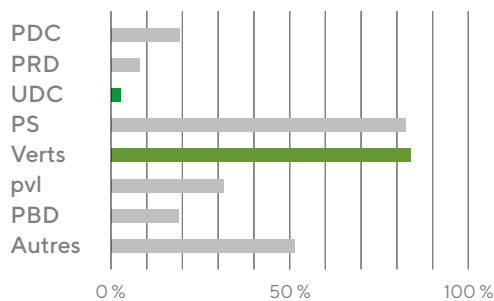
## Encouragement par l'État de mesures de reconversion

Plutôt d'accord



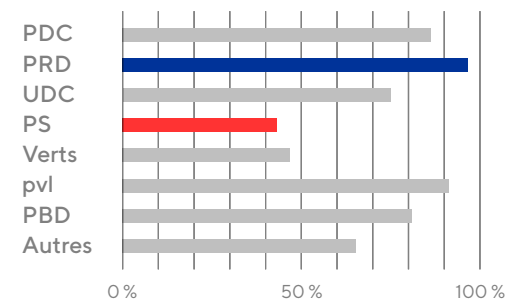
## Création d'un revenu de base inconditionnel

Plutôt d'accord



## Le droit du travail doit être modernisé

Plutôt d'accord



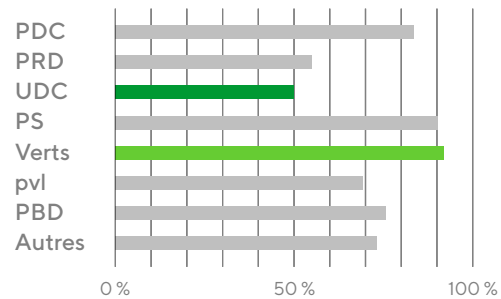
graphique 7

# Quelles sont les réglementations souhaitées ?




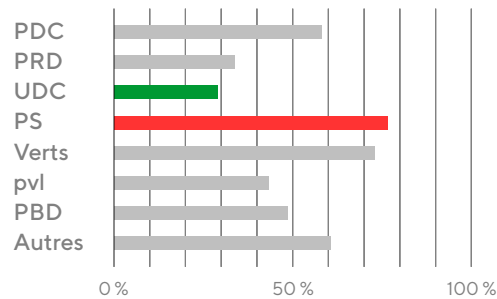
## Traiter les médias sociaux comme des médias

Plutôt d'accord



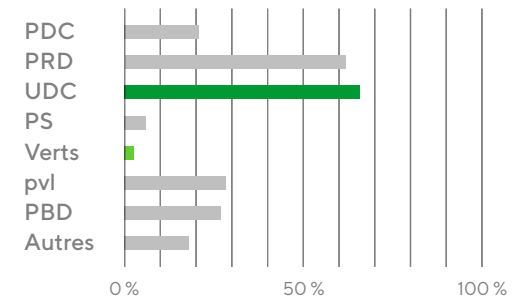
## Taxe pour le droit d'auteur

Plutôt d'accord



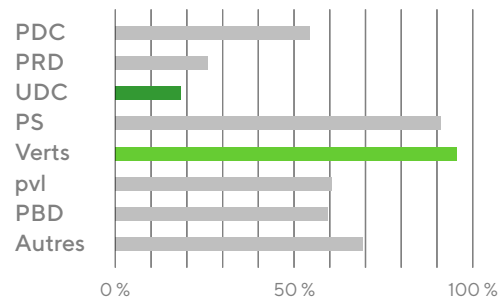
## Autorégulation au lieu de l'intervention de l'État

Plutôt d'accord



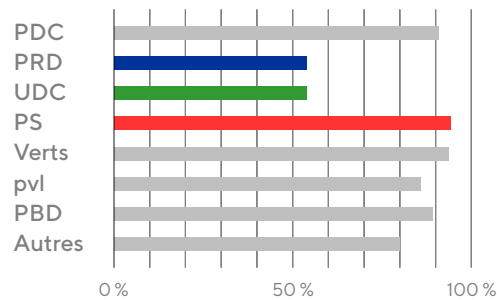
## Répertoire pour publicité en ligne polit.

Plutôt d'accord



## Engagement contre les fausses nouvelles

Plutôt d'accord

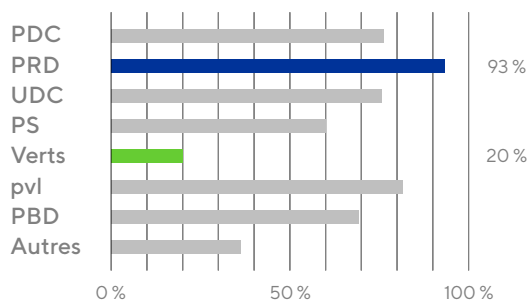


# Les 4 questions pour numériser l'enquête **Smartvote**.



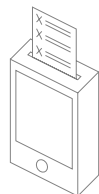
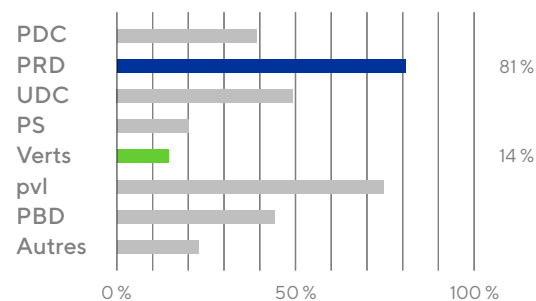
## Extension 5G

Oui



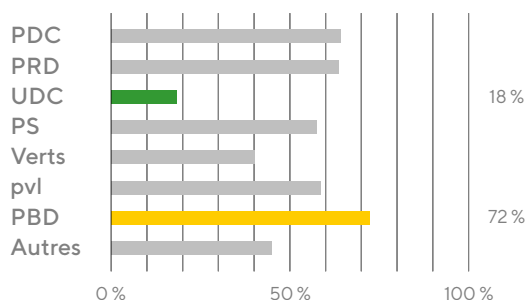
## Numérisation = Opportunité

D'Accord



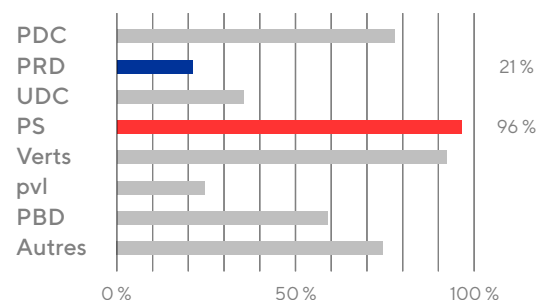
## Encourager le vote électronique

Oui

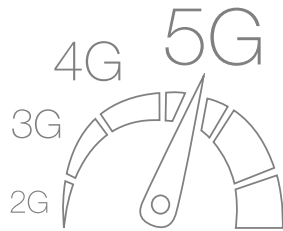


## Réglementation des services de médiation en ligne

Oui

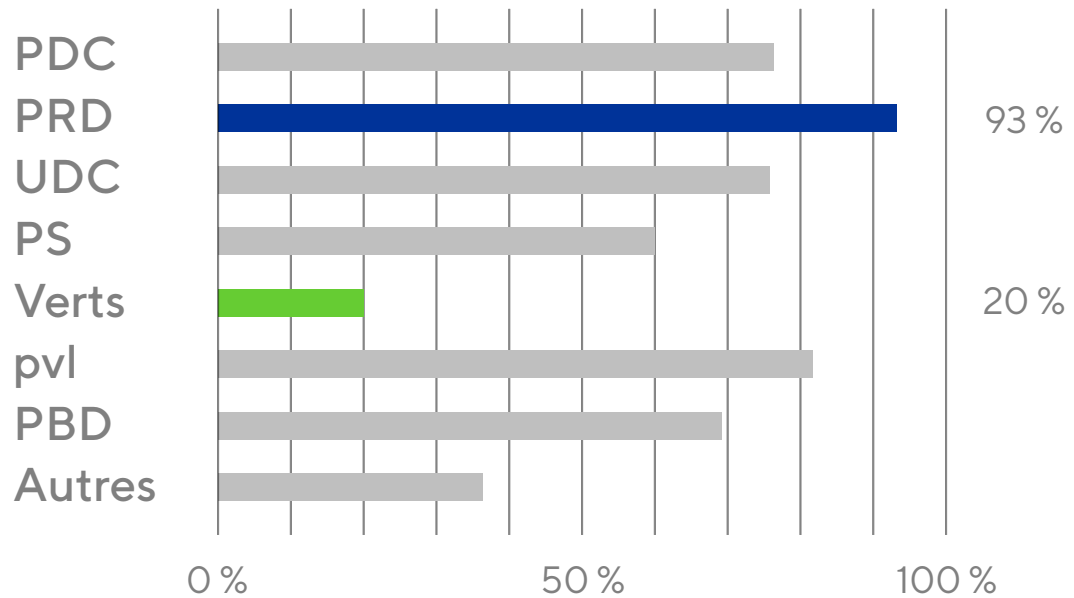


# L'extension 5G doit-elle être poursuivie ?



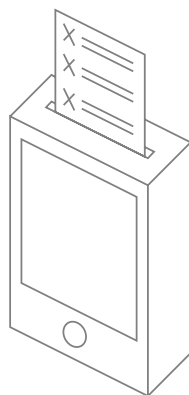
## Extension 5G

Oui



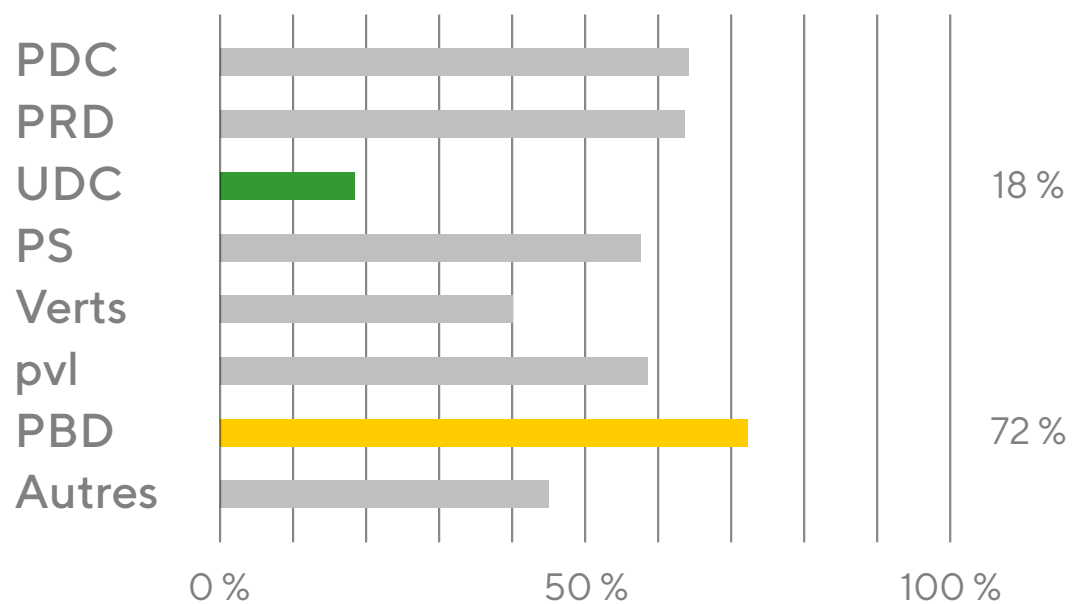
graphique 9.2

# Faut-il encourager le vote électronique ?



## Encourager le vote électronique

Oui



graphique 9.3





# La Suisse perd-elle sa connexion au numérique?

Evaluation du moniteur de digitalisation  
sur les élections fédérales 2019

**SW/CO**